

# Standardní rozměry dvířek

Výška /mm/	Šířka /mm/	Plně	Rám pro výplň	Rám s mříží pro výplň
146	X	X		
196	X	X		
246	X	X		
296	X	X		
346	X	X		
396	X	X		
446	X	X		
496	X	X		
546	X	X		
596	X	X		
646	X	X		
696	X	X		
746	X	X		
796	X	X		
846	X	X		
896	X	X		

Výška /mm/	Šířka /mm/	Plně	Rám pro výplň	Rám s mříží pro výplň
146	X	X		
196	X	X		
246	X	X		
296	X	X		
346	X	X		
396	X	X		
446	X	X		
496	X	X		
546	X	X		
596	X	X		
646	X	X		
696	X	X		
746	X	X		
796	X	X		
846	X	X		
896	X	X		

Výška /mm/	Šířka /mm/	Plně	Rám pro výplň	Rám s mříží pro výplň
146	X	X		
196	X	X		
246	X	X		
296	X	X		
346	X	X		
396	X	X		
446	X	X		
496	X	X		
546	X	X		
596	X	X		
646	X	X		
696	X	X		
746	X	X		
796	X	X		
846	X	X		
896	X	X		

Výška /mm/	Šířka /mm/	Plně	Rám pro výplň	Rám s mříží pro výplň
146	X	X		
196	X	X		
246	X	X		
296	X	X		
346	X	X		
396	X	X		
446	X	X		
496	X	X		
546	X	X		
596	X	X		
646	X	X		
696	X	X		
746	X	X		
796	X	X		
846	X	X		
896	X	X		

Výška /mm/	Šířka /mm/	Plně	Rám pro výplň	Rám s mříží pro výplň
146	X	X		
196	X	X		
246	X	X		
296	X	X		
346	X	X		
396	X	X		
446	X	X		
496	X	X		
546	X	X		
596	X	X		
646	X	X		
696	X	X		
746	X	X		
796	X	X		
846	X	X		
896	X	X		

Výška /mm/	Šířka /mm/	Plně	Rám pro výplň	Rám s mříží pro výplň
146	X	X		
196	X	X		
246	X	X		
296	X	X		
346	X	X		
396	X	X		
446	X	X		
496	X	X		
546	X	X		
596	X	X		
646	X	X		
696	X	X		
746	X	X		
796	X	X		
846	X	X		
896	X	X		

Výška /mm/	Šířka /mm/	Plně	Rám pro výplň	Rám s mříží pro výplň
146	X	X		
196	X	X		
246	X	X		
296	X	X		
346	X	X		
396	X	X		
446	X	X		
496	X	X		
546	X	X		
596	X	X		
646	X	X		
696	X	X		
746	X	X		
796	X	X		
846	X	X		
896	X	X		

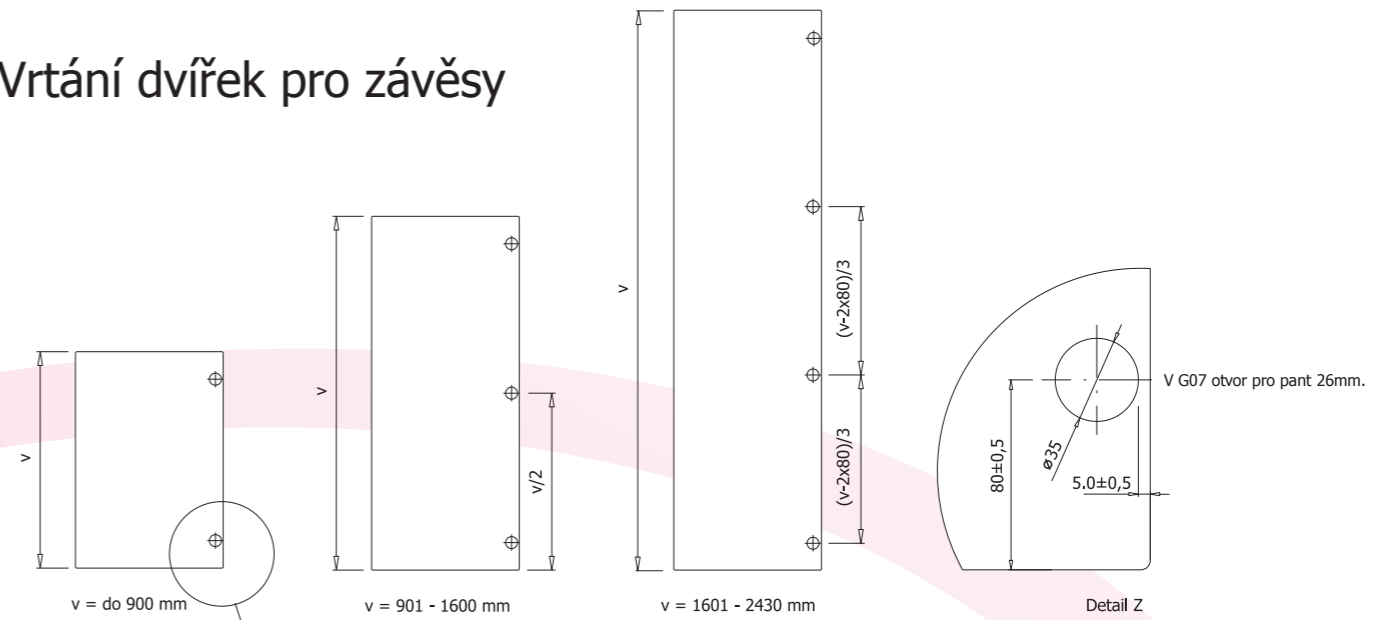
  

Výška /mm/	Šířka /mm/	Plně	Rám pro výplň	Rám s mříží pro výplň
146	X	X		
196	X	X		
246	X	X		
296	X	X		
346	X	X		
396	X	X		
446	X	X		
496	X	X		
546	X	X		
596	X	X		
646	X	X		
696	X	X		
746	X	X		
796	X	X		
846	X	X		
896	X	X		


Výška /mm/	Šířka /mm/	Plně	Rám pro výplň	Rám s mříží pro výplň
146	X	X		
196	X	X		
246	X	X		
296	X	X		
346	X	X		
396	X	X		
446	X	X		
496	X	X		
546	X	X		
596	X	X		
646	X	X		
696	X	X		
746	X	X		
796	X	X		
846	X	X		
896	X	X		

## Vrtání dvířek pro závěsy



Pozn.: U tvarů G 04, G 06, G 16 a u vitráží je nutné zadání strany vrtání (uložení dvířka)  
 Zkratky: LV – vrtání levé (při pohledu z čelní strany dvířka jsou otvory vlevo)  
 PV – vrtání pravé (při pohledu z čelní strany dvířka jsou otvory vpravo)

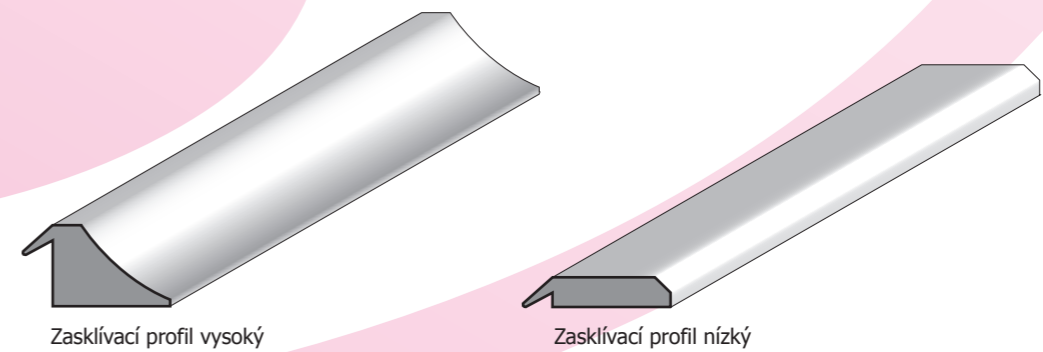
## Závěsy



Pozn.: závěsy skladem, panty LAMA - dodávka vč. podložek

## Zasklívací profily

Dvířka s výplněmi (sklo, vitráž, mřížka) standardně dodávána včetně zasklívací lišty.  
 Vysoký profil - všechny tvary kromě G 04, G 06 a G 09. Nízký profil - jen G 04, G 06 a G 09.



WWW.MAT-NABYTKOVA-DVIRKA.CZ

Pozn.: u tvaru G 08 a G 17 se rám vyrábí od v. 286 x š. 446 mm. Rám s mříží pro výplň jen u tvarů G 04, G 06, G 14 a G 16.