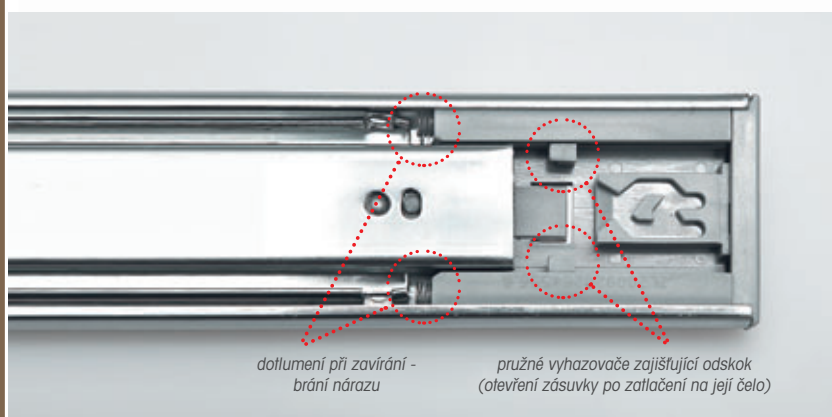




45 kg



Již žádné zbytečné úchytky a madla!



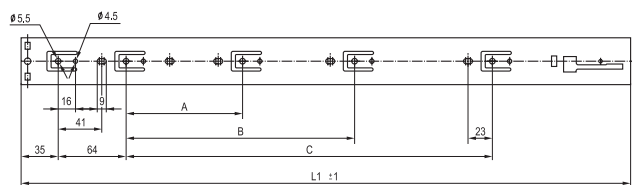
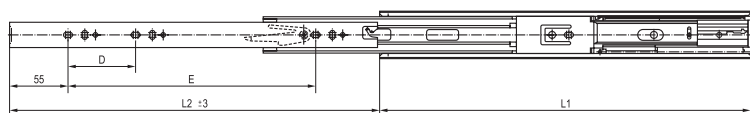
dotlumení při zavírání - brání nárazu

pružné vyhazovače zajišťující odskok (otevření zásuvky po zatlačení na její čelo)

Stabilní, tichý a jemný pohyb i při plném zatížení. Již žádné úchytky a madla. Dnešní trend si žádá co nejméně hran a co nejjednodušší design nábytkových dvířek – je to moderní, elegantní a praktické řešení (velmi vám to usnadní vkládání věcí a dokážete je otevřít i když máte zrovna plné ruce).

Tyto výsuvy se vyznačují kvalitním dílenským zpracováním. „Odskok“ je zajištěn dvěma pružnými vyhazovači, uloženými v masivním plastovém pouzdře, díky čemuž je zajištěna bezchybná funkčnost a vysoká životnost.

Boční vibrace a nárazy jsou pružně absorbovány. Bezúdržbový mechanismus nabízí dlouhou životnost, maximální funkčnost, spolehlivost a snadnou montáž.

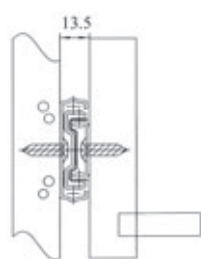


Ložiskový plnovýsuv PUSH TO OPEN

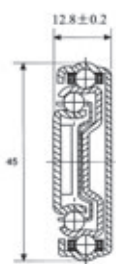
	Délka - L (mm)	Délka vysunutí - L2 (mm)	A (mm)	B (mm)	C (mm)	D (mm)	E (mm)
3102329004	350	350	128	224			
3102330004	400	400	128	224			
3102331004	450	450	128	224	288	320	
3102332004	500	500	128	224	288	352	
3102333004	550	550	128	224	288	352	416
3102334004	600	600	128	224	288	352	480

		MOC bez DPH	SLEVA 30% MOC bez DPH
3102329004	Ložiskový plnovýsuv 350 mm PUSH TO OPEN	137,-	92,-
3102330004	Ložiskový plnovýsuv 400 mm PUSH TO OPEN	150,-	105,-
3102331004	Ložiskový plnovýsuv 450 mm PUSH TO OPEN	162,-	113,-
3102332004	Ložiskový plnovýsuv 500 mm PUSH TO OPEN	177,-	124,-
3102333004	Ložiskový plnovýsuv 550 mm PUSH TO OPEN	197,-	138,-
3102334004	Ložiskový plnovýsuv 600 mm PUSH TO OPEN	215,-	151,-

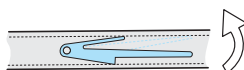
Materiál: tvrzená válcovaná nerezová ocel
Tloušťka materiálu: 1,2x1,2x1,5 mm
Povrchová úprava: galvanické zinkování
Zatížení: 45 kg / pár



odsazení zásuvky od korpusu (korpus, zásuvka)



rozměr výsuvu



pojíska pro demontáž